

ỦY BAN NHÂN DÂN THÀNH PHỐ HỒ CHÍ MINH SỞ KẾ HOẠCH VÀ ĐẦU TƯ



HOẠT ĐỘNG ĐẦU TƯ NƯỚC NGOÀI TẠI THÀNH PHỐ HỒ CHÍ MINH TRONG GIAI ĐOẠN COVID-19 THUẬN LỢI, KHÓ KHĂN

Trình bày: Phạm Tuấn Anh
Phòng Kinh tế đối ngoại

10/9/2021






Tổng quan về tình hình đầu tư tại Thành phố Hồ Chí Minh trong giai đoạn Covid-19 – Năm 2021

- I. Toàn cảnh hoạt động đầu tư tại TP.HCM
- II. Các thuận lợi – khó khăn của Nhà đầu tư nước ngoài khi thực hiện dự án
- III. Tình hình đầu tư của các Nhà đầu tư EU và Hoa Kỳ vào Việt Nam



Toàn cảnh hoạt động đầu tư tại TP.HCM 8 tháng đầu năm 2021

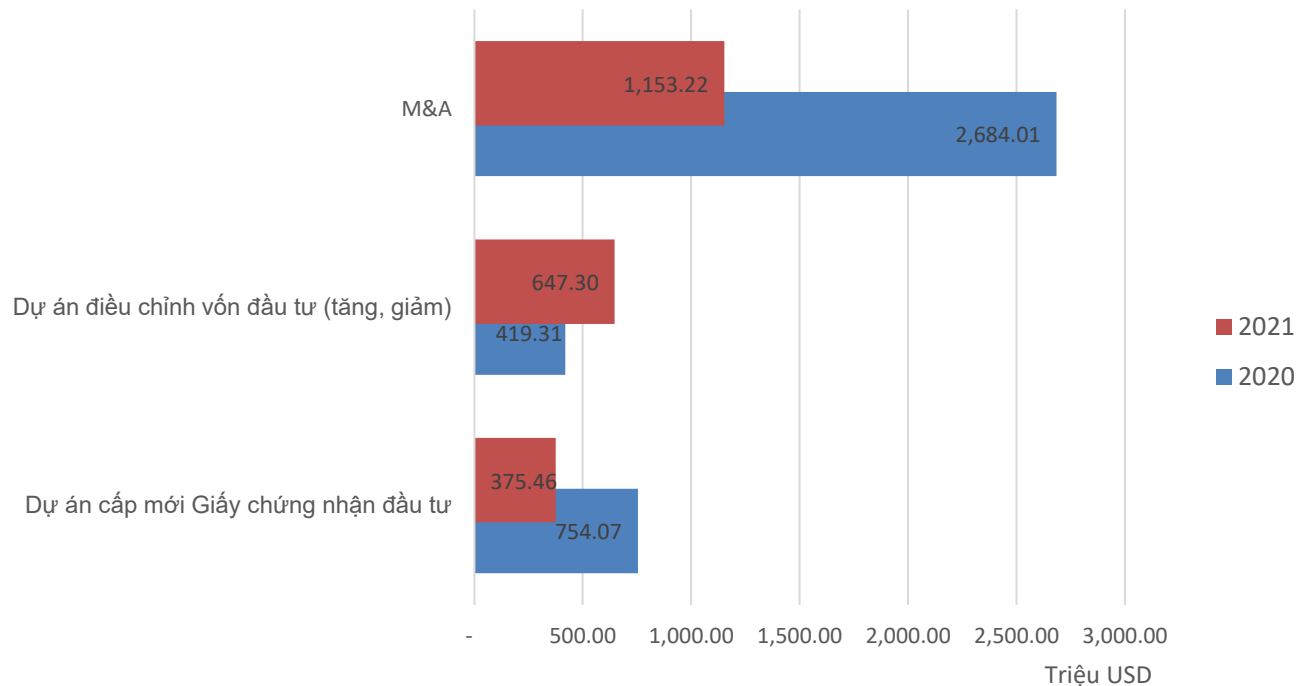
Từ 01/01/2021 - 20/08/2021, giá trị vốn FDI toàn Thành phố đạt **2,17 tỷ USD** (*bằng 56,41% tổng vốn đầu tư so với cùng kỳ năm 2020*), trong đó:

-  **Cấp mới: 386 dự án** đầu tư mới, tổng vốn đăng ký là **375,46 triệu USD**
-  **Điều chỉnh: 117 lượt** dự án, số vốn tăng thêm đạt **647,30 triệu USD** (*bao gồm các dự án tăng và giảm vốn*)
-  **Góp vốn, mua cổ phần, mua lại phần vốn góp (M&A): 1.626 trường hợp** với vốn góp đăng ký tương đương khoảng **1,15 tỷ USD**.



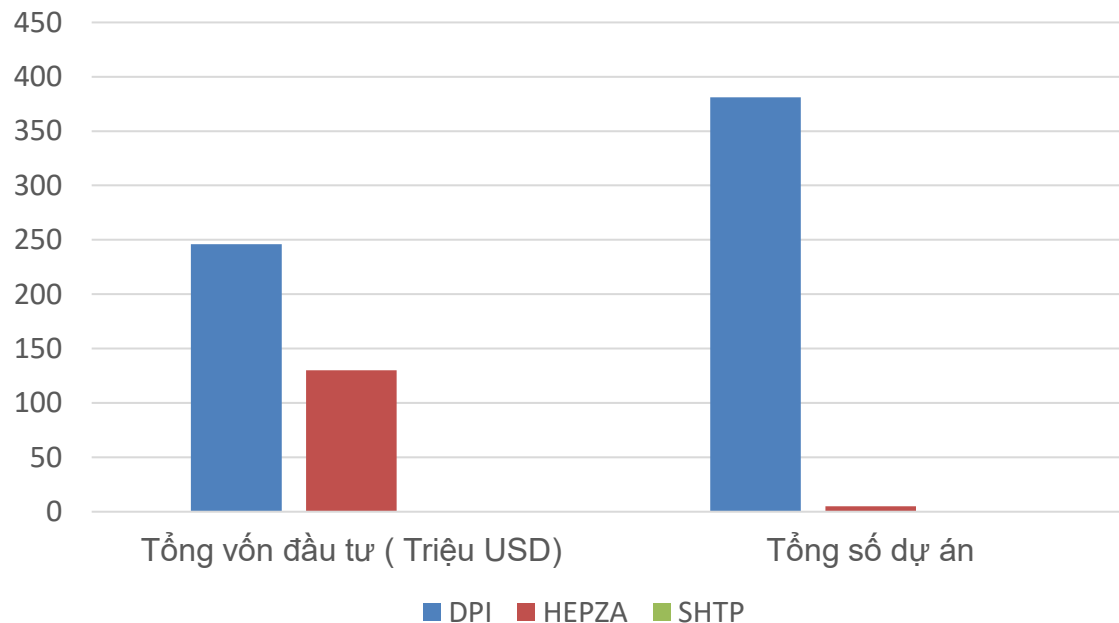
Toàn cảnh hoạt động đầu tư tại TP.HCM 8 tháng đầu năm 2021

So sánh vốn FDI theo các hình thức giữa 2020 – 2021



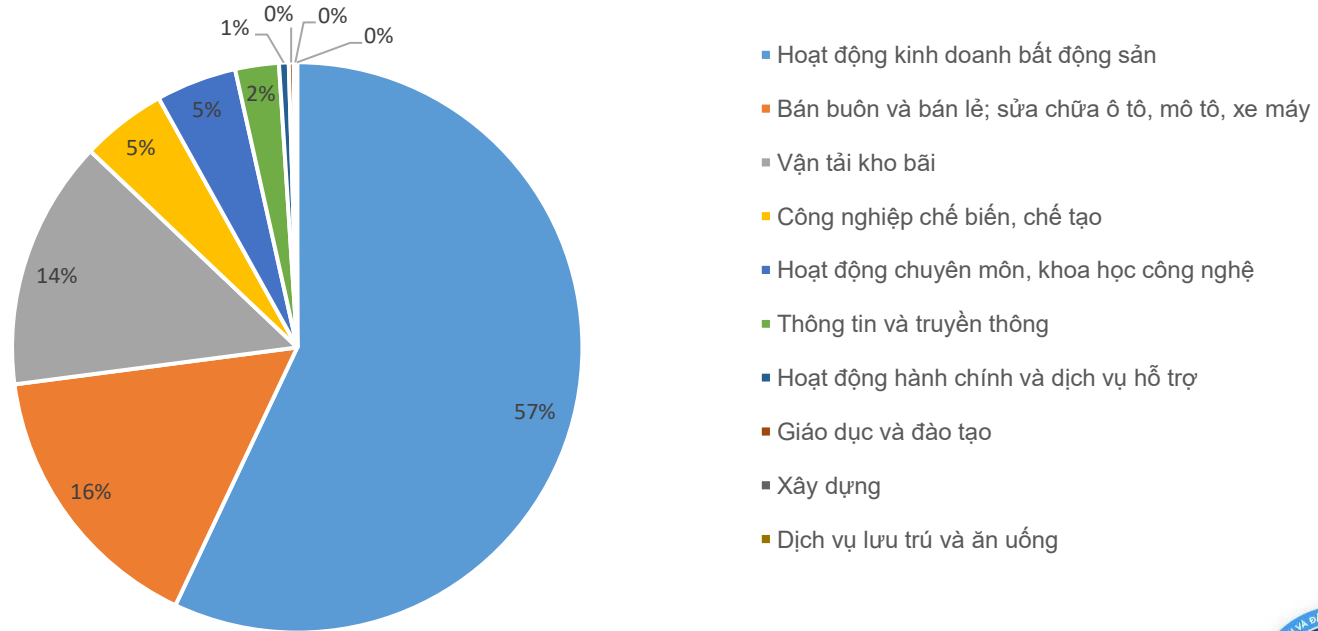
Toàn cảnh hoạt động đầu tư tại TP.HCM 8 tháng đầu năm 2021

Phân loại Vốn FDI đầu tư mới theo Cơ quan quản lý đầu tư



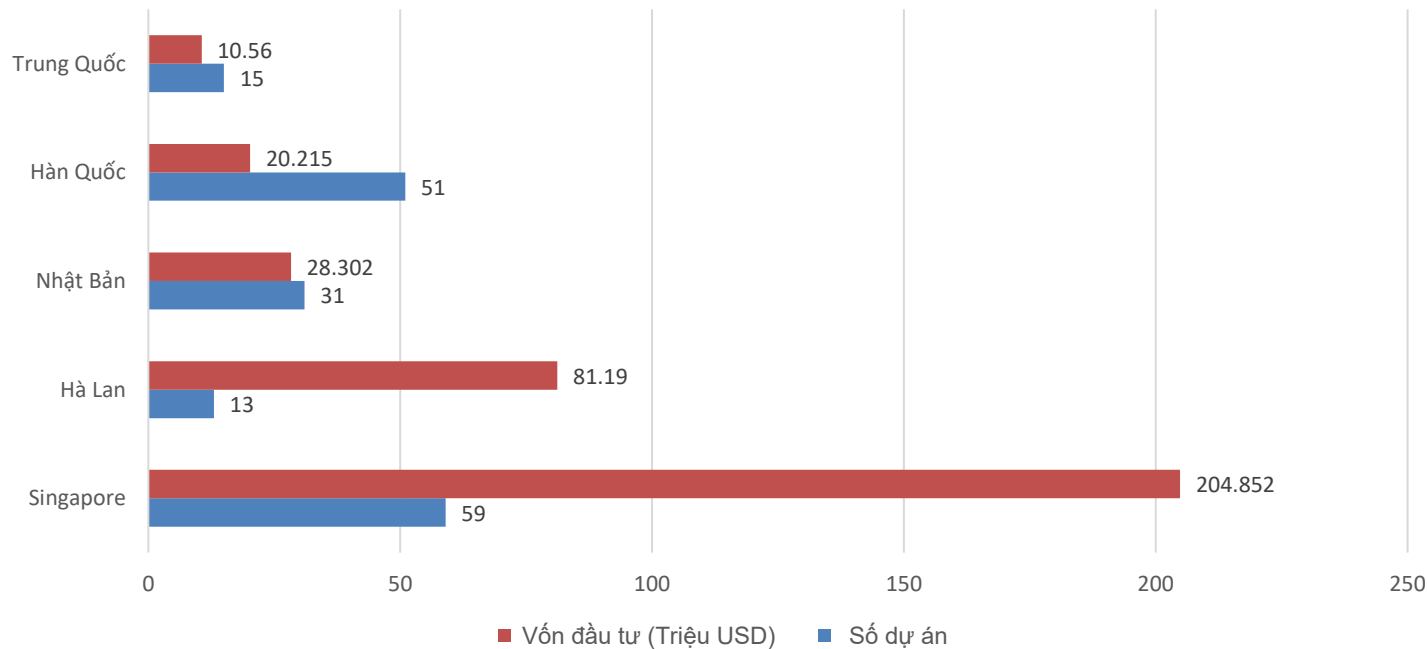
Toàn cảnh hoạt động đầu tư tại TP.HCM 8 tháng đầu năm 2021

Cơ cấu tổng vốn đầu tư đăng ký mới theo ngành nghề/lĩnh vực



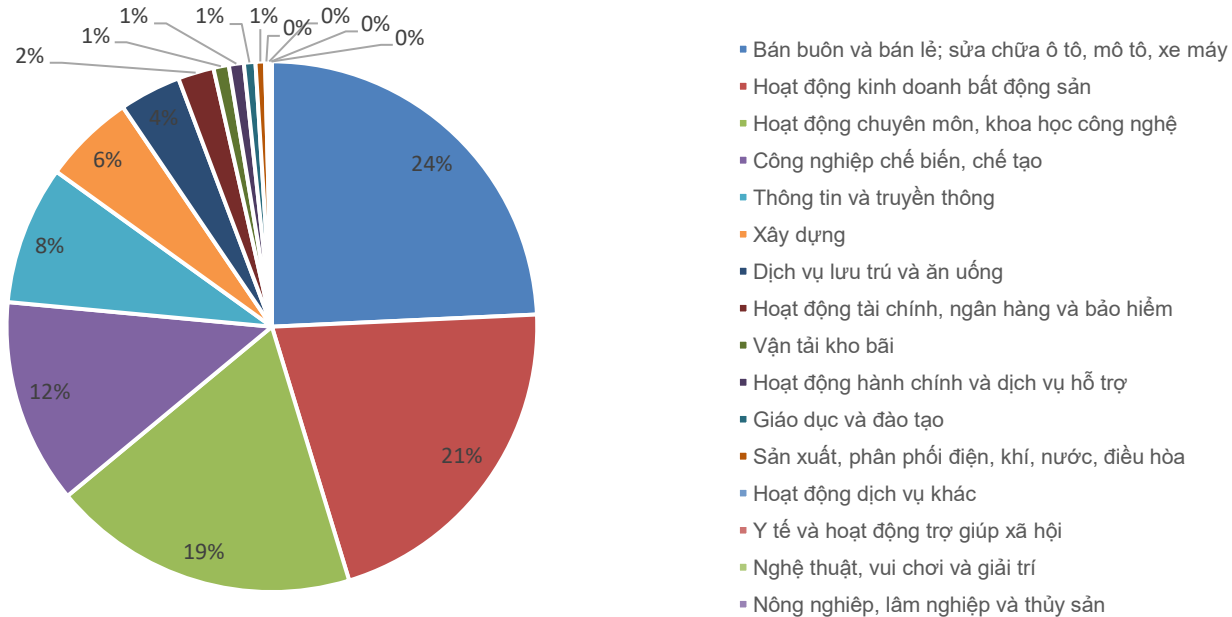
Toàn cảnh hoạt động đầu tư tại TP.HCM 8 tháng đầu năm 2021

5 Quốc gia/Vùng lãnh thổ có tổng VĐT đăng ký mới cao nhất



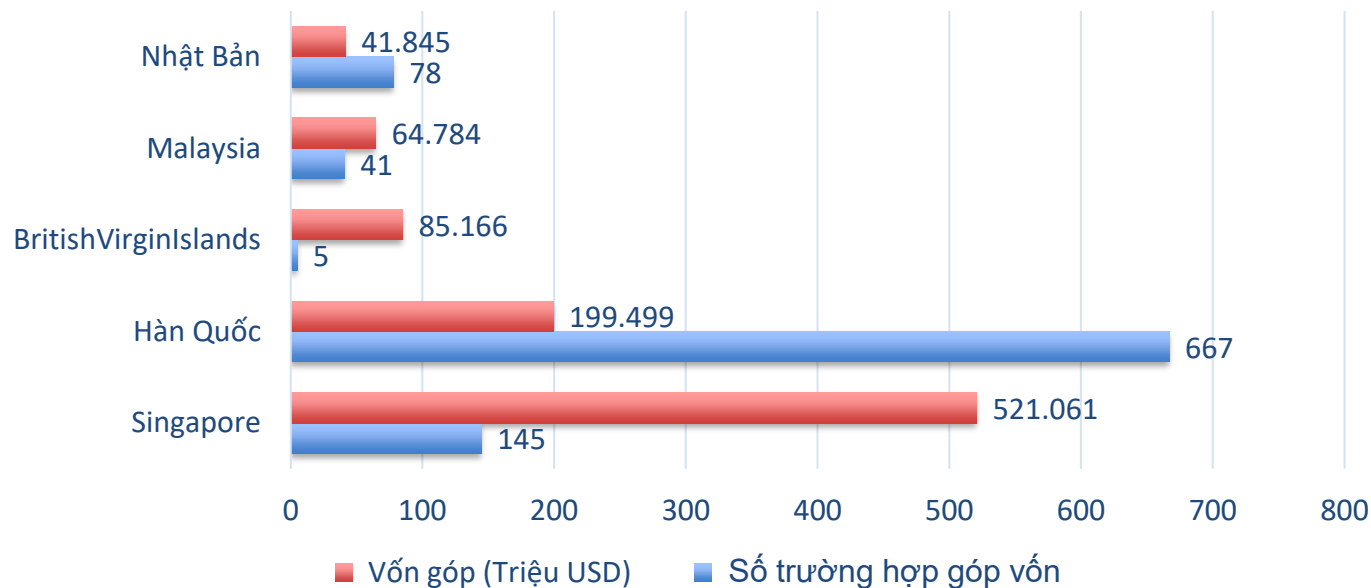
Toàn cảnh hoạt động đầu tư tại TP.HCM 8 tháng đầu năm 2021

Cơ cấu tổng vốn đầu tư M&A theo ngành nghề/lĩnh vực



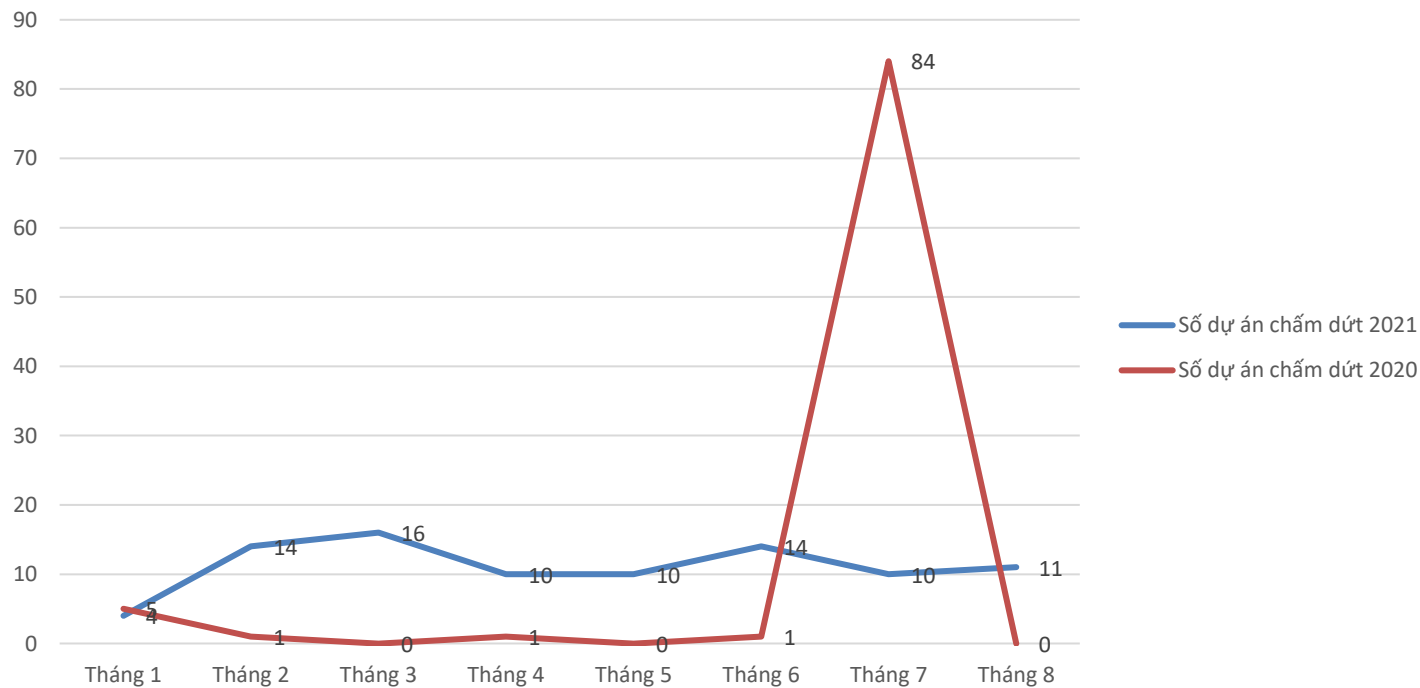
Toàn cảnh hoạt động đầu tư tại TP.HCM 8 tháng đầu năm 2021

5 Quốc gia/Vùng lãnh thổ có tổng vốn đầu tư theo hình thức M&A cao nhất



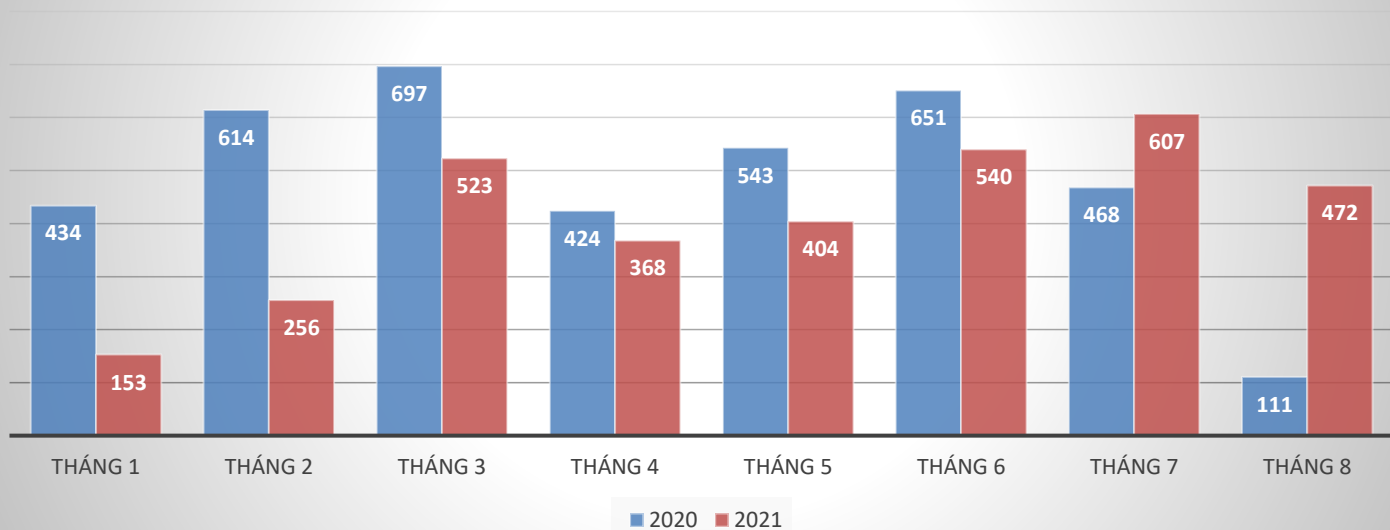
Toàn cảnh hoạt động đầu tư tại TP.HCM 8 tháng đầu năm 2021

So sánh số dự án chấm dứt hoạt động cùng kỳ 2020 và 2021



Tình hình giải quyết thủ tục hành chính về đăng ký đầu tư (01/01/2021 - 27/8/2021)

Số lượng hồ sơ đăng ký đầu tư tiếp nhận trong tháng
(so sánh 2020 – 2021)



KHÓ KHĂN HAY THUẬN LỢI?



Khó khăn



Chi phí sản xuất tăng



Việc vận chuyển, lưu thông hàng hóa, nguyên vật liệu sản xuất, cung cấp suất ăn công nghiệp cho người lao động cũng gặp khó khăn



Thị trường tiêu thụ bị ảnh hưởng; xuất khẩu hàng hóa, thủ tục hải quan kéo dài hơn, chi phí logistic tăng



Thiếu nguồn lao động do nhiều công nhân bị phong tỏa, không thể tham gia sản xuất. Tâm lý người lao động bị ảnh hưởng



Một số hạn chế áp dụng cho chuyên gia, người lao động nhập cảnh vào Việt Nam



Thuận lợi



Sự cạnh tranh giữa các “đối thủ” giảm



Chi phí thuê mặt bằng/bất động sản giảm



Nhiều chính sách hỗ trợ cho các doanh nghiệp bị ảnh hưởng bởi dịch Covid (chính sách vay vốn, thuế, tiền điện,...)



Các thủ tục hành chính về đăng ký đầu tư, đăng ký doanh nghiệp được hỗ trợ thực hiện trực tuyến, miễn phí, rút ngắn thời gian







ĐẦU TƯ EU VÀ HOA KỲ TẠI TP.HỒ CHÍ MINH



Tình hình đầu tư 8 tháng đầu năm 2021

		
Dự án mới	<ul style="list-style-type: none">- 74 dự án- 95,6 triệu USD	<ul style="list-style-type: none">- 23 dự án- 1,06 triệu USD
Tăng vốn	<ul style="list-style-type: none">- 15 trường hợp- 55,5 triệu USD	<ul style="list-style-type: none">- 02 trường hợp- 6,57 triệu USD
M&A	<ul style="list-style-type: none">- 156 lượt- 59,9 triệu USD	<ul style="list-style-type: none">- 82 lượt- 31 triệu USD

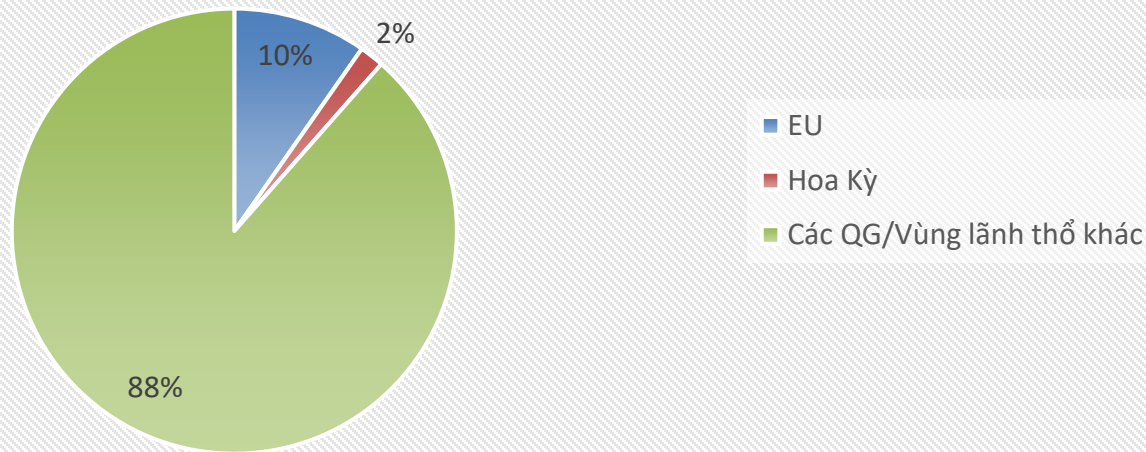
Tình hình đầu tư 8 tháng đầu năm 2021

		
Dự án tiêu biểu	CÔNG TY TNHH INTEL PRODUCTS VIỆT NAM (Hà Lan, 1,04 tỷ USD)	KNT ASIA (215 triệu USD)
	CÔNG TY TNHH DINH DƯỠNG 3A (VIỆT NAM) (Luxembourg, 220 triệu USD)	CÔNG TY TNHH XỬ LÝ CHẤT THẢI VIỆT NAM (140,5 triệu USD)
	CÔNG TY TNHH QUỐC TẾ UNILEVER VIỆT NAM, SX BỘT GIẶT VÀ DẦU GỘI ĐẦU (Hà Lan, 181,57 triệu USD)	TRƯỜNG ĐẠI HỌC FULBRIGHT VIỆT NAM (70 triệu USD)



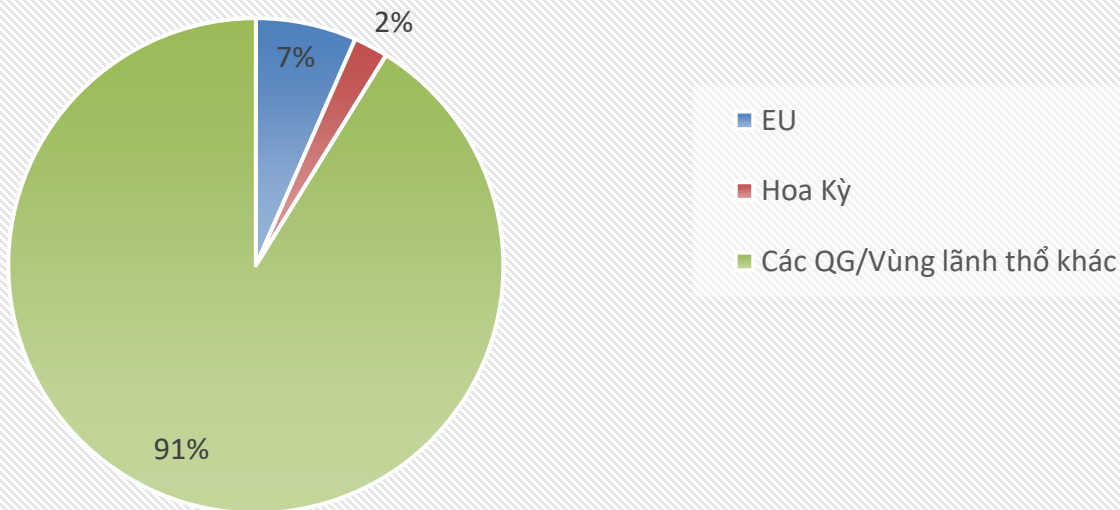
Tình hình đầu tư 8 tháng đầu năm 2021

Cơ cấu vốn FDI Thành phố trong 8 tháng đầu năm 2021



Tình hình đầu tư lũy kế từ 1988 đến nay

Cơ cấu vốn FDI Thành phố từ 1988 đến nay



TRÂN TRỌNG CẢM ƠN!



Phòng Kinh tế đối ngoại
Hotline: 0949261810 (Viber)
Điện thoại: 028.38227495
Email: skhdt@tphcm.gov.vn